



LIETUVOS RESPUBLIKOS ŠVIETIMO IR MOKSLO MINISTERIJA

NACIONALINIS EGZAMINŲ CENTRAS

OECD PISA 2015 TYRIMO REZULTATAI

Kauno r. Akademijos Ugnės Karvelis gimnazija

	Gamtamokslinis raštingumas				Skaitymo gebėjimai			
	Mokinių skaičius	Minimalus rezultatas (%)	Maksimalus rezultatas (%)	Teisingų atsakymų vidurkis (%)	Mokinių skaičius	Minimalus rezultatas (%)	Maksimalus rezultatas (%)	Teisingų atsakymų vidurkis (%)
Jūsų mokyklos duomenys	32	18,9	74,1	46,8	15	17,2	91,4	56,5
Dalyvavusių mokyklų duomenys	6522	0,0	97,2	41,6	2661	0,0	100,0	51,9
OECD PISA 2015 rezultatai pagal mokyklos tipą								
Gimnazijos	4317	0,0	97,2	45,2	1763	0,0	100,0	56,2
Vidurinės mokyklos	1083	0,0	91,4	37,5	430	0,0	100,0	47,3
Progimnazijos, pagrindinės mokyklos	998	0,0	96,3	33,4	419	0,0	91,4	41,7
Kitos mokyklos	124	0,0	55,3	20,4	49	0,0	68,8	26,5
OECD PISA 2015 rezultatai pagal vietovės tipą								
Vilniaus mokyklos	1422	0,0	97,2	45,1	586	0,0	100,0	56,9
Kitų didžiųjų miestų mokyklos	1345	0,0	97,1	46,4	544	0,0	100,0	58,0
Miestų ir miestelių mokyklos	2138	0,0	96,7	41,7	867	0,0	100,0	51,8
Kaimų mokyklos	1617	0,0	86,8	34,7	664	0,0	100,0	42,6
OECD PISA 2015 rezultatai pagal mokyklos mokomąją kalbą								
Lietuvių kalba	4926	0,0	97,2	43,6	2027	0,0	100,0	53,7
Lenkų kalba	620	0,0	96,3	31,2	251	0,0	100,0	40,1
Rusų kalba	673	2,6	96,3	42,0	264	5,3	100,0	55,2
Mišri kalba	303	0,0	81,6	30,3	119	0,0	83,3	39,6



LIETUVOS RESPUBLIKOS ŠVIETIMO IR MOKSLO MINISTERIJA

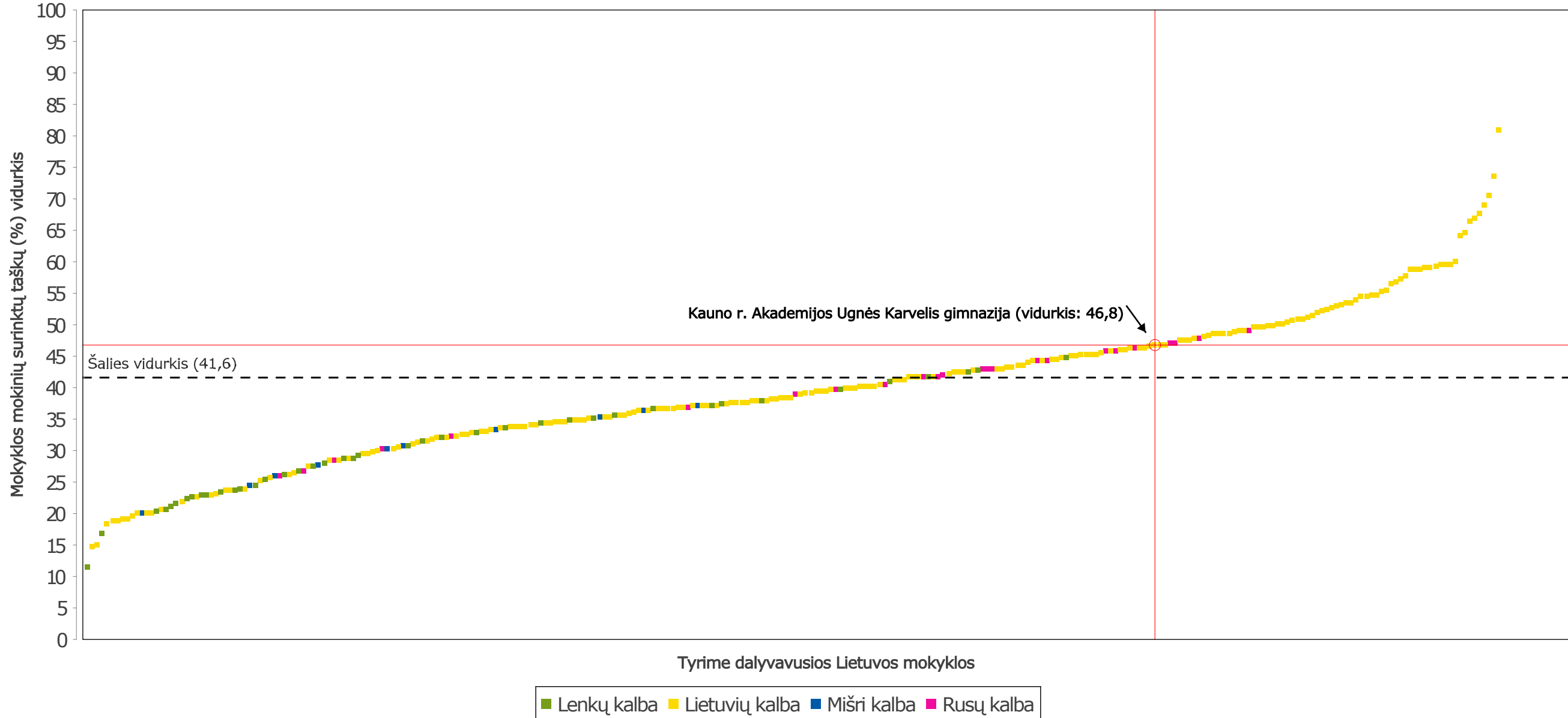
NACIONALINIS EGZAMINŲ CENTRAS

OECD PISA 2015 TYRIMO REZULTATAI

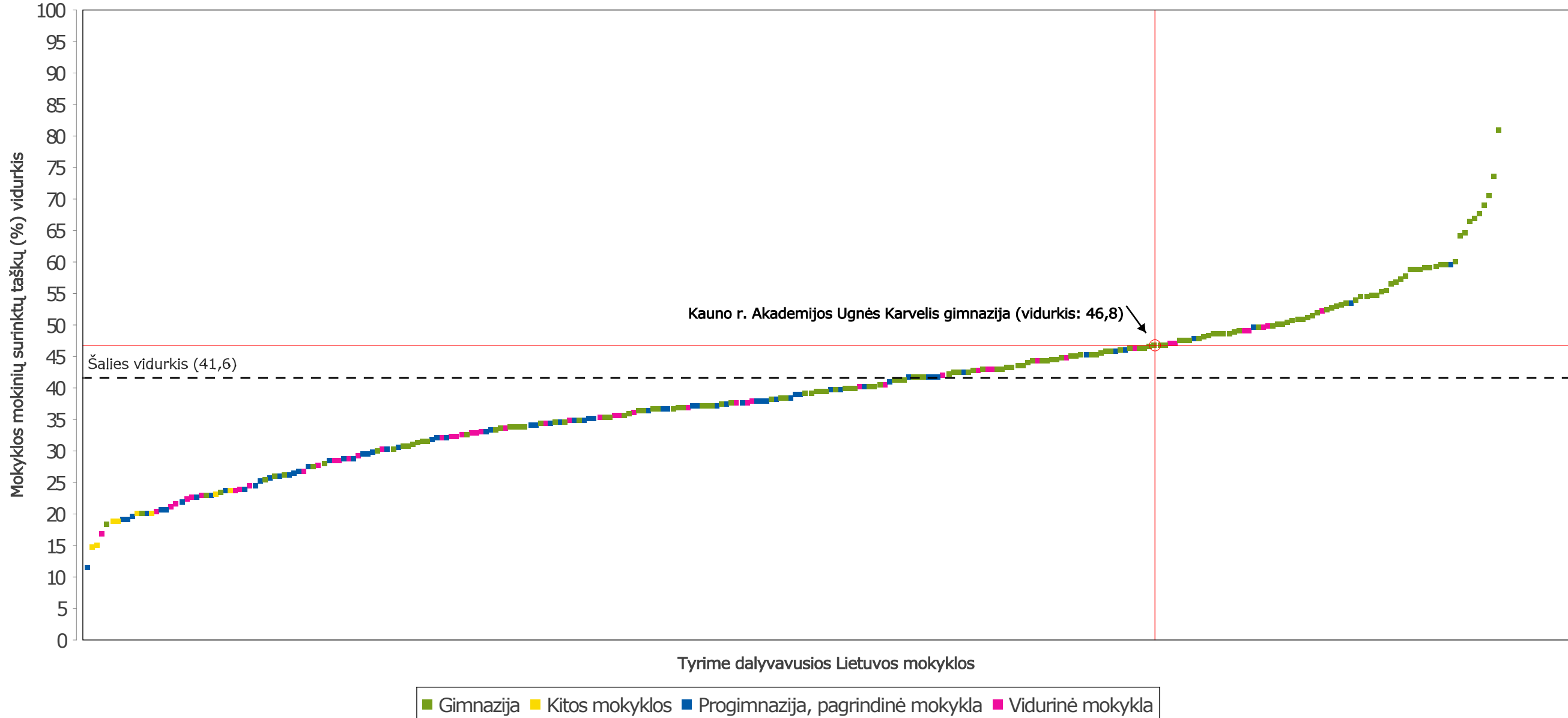
Kauno r. Akademijos Ugnės Karvelis gimnazija

	Matematinis raštingumas				Finansinis raštingumas			
	Mokinių skaičius	Minimalus rezultatas (%)	Maksimalus rezultatas (%)	Teisingų atsakymų vidurkis (%)	Mokinių skaičius	Minimalus rezultatas (%)	Maksimalus rezultatas (%)	Teisingų atsakymų vidurkis (%)
Jūsų mokyklos duomenys	11	18,2	53,8	35,7	8	21,7	63,0	41,0
Dalyvavusių mokyklų duomenys	2691	0,00	100,0	38,1	1671	0,00	87,0	40,2
OECD PISA 2015 rezultatai pagal mokyklos tipą								
Gimnazijos	1784	0,0	100,0	40,9	1102	0,0	87,0	43,3
Vidurinės mokyklos	452	0,0	89,3	35,4	276	0,0	82,6	34,8
Progimnazijos, pagrindinės mokyklos	402	0,0	93,3	31,1	263	2,2	82,6	34,2
Kitos mokyklos	53	0,0	66,7	20,0	30	10,9	56,5	29,4
OECD PISA 2015 rezultatai pagal vietovės tipą								
Vilniaus mokyklos	581	0,0	100,0	41,5	370	0,0	87,0	42,5
Kitų didžiųjų miestų mokyklos	555	0,0	100,0	42,3	340	2,2	87,0	45,2
Miestų ir miestelių mokyklos	896	0,0	100,0	37,4	551	0,0	87,0	39,4
Kaimų mokyklos	659	0,0	93,3	32,6	410	0,0	82,6	35,2
OECD PISA 2015 rezultatai pagal mokomąją kalbą								
Lietuvių kalba	2014	0,0	100,0	39,2	1266	2,2	87,0	42,5
Lenkų kalba	256	0,0	92,3	31,9	155	0,0	73,9	28,1
Rusų kalba	292	0,0	92,3	40,2	170	6,5	78,3	39,8
Mišri kalba	129	0,0	85,2	28,7	80	0,0	71,7	29,8

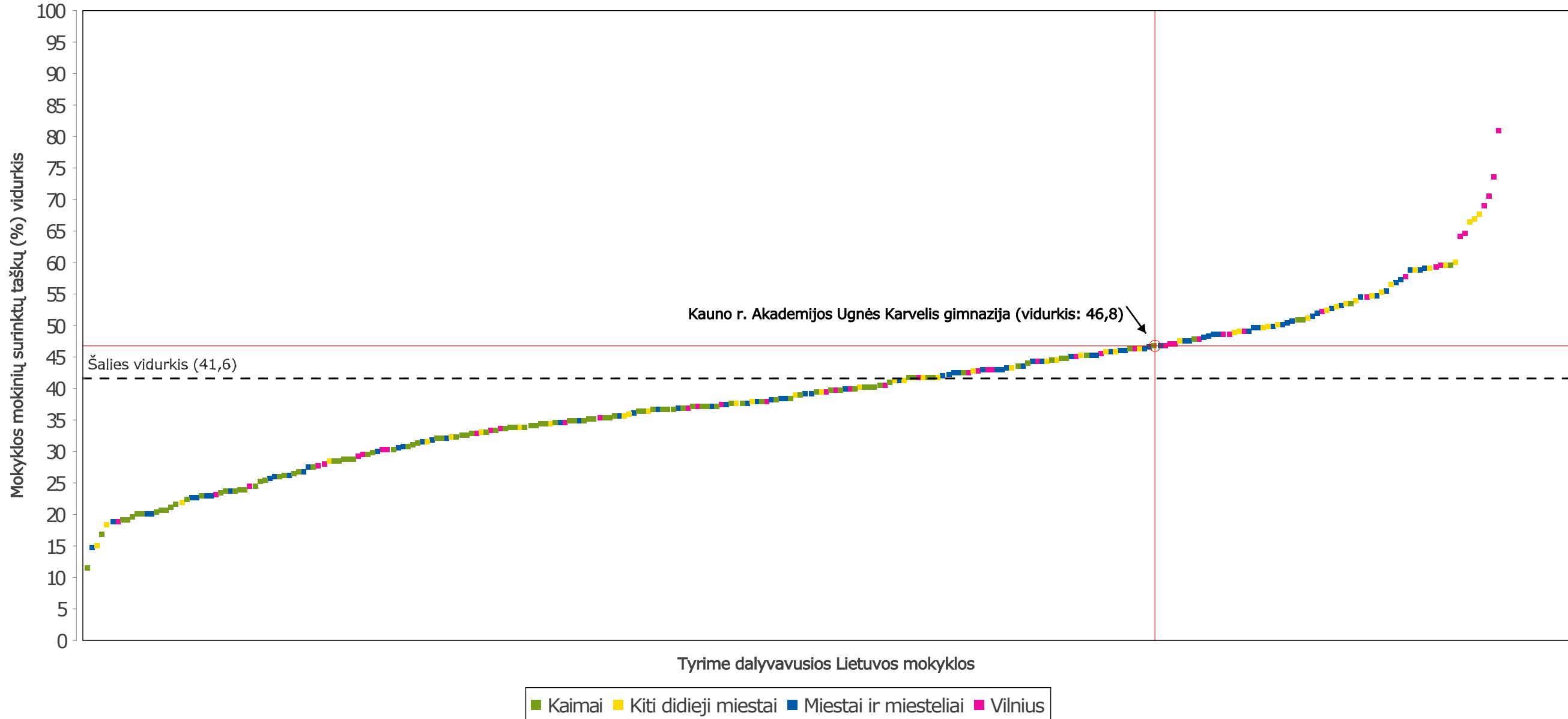
OECD PISA 2015 tyrimo mokyklų vidutiniai GAMTAMOKSLINIO raštingumo rezultatai pagal mokyklos mokomąją KALBĄ



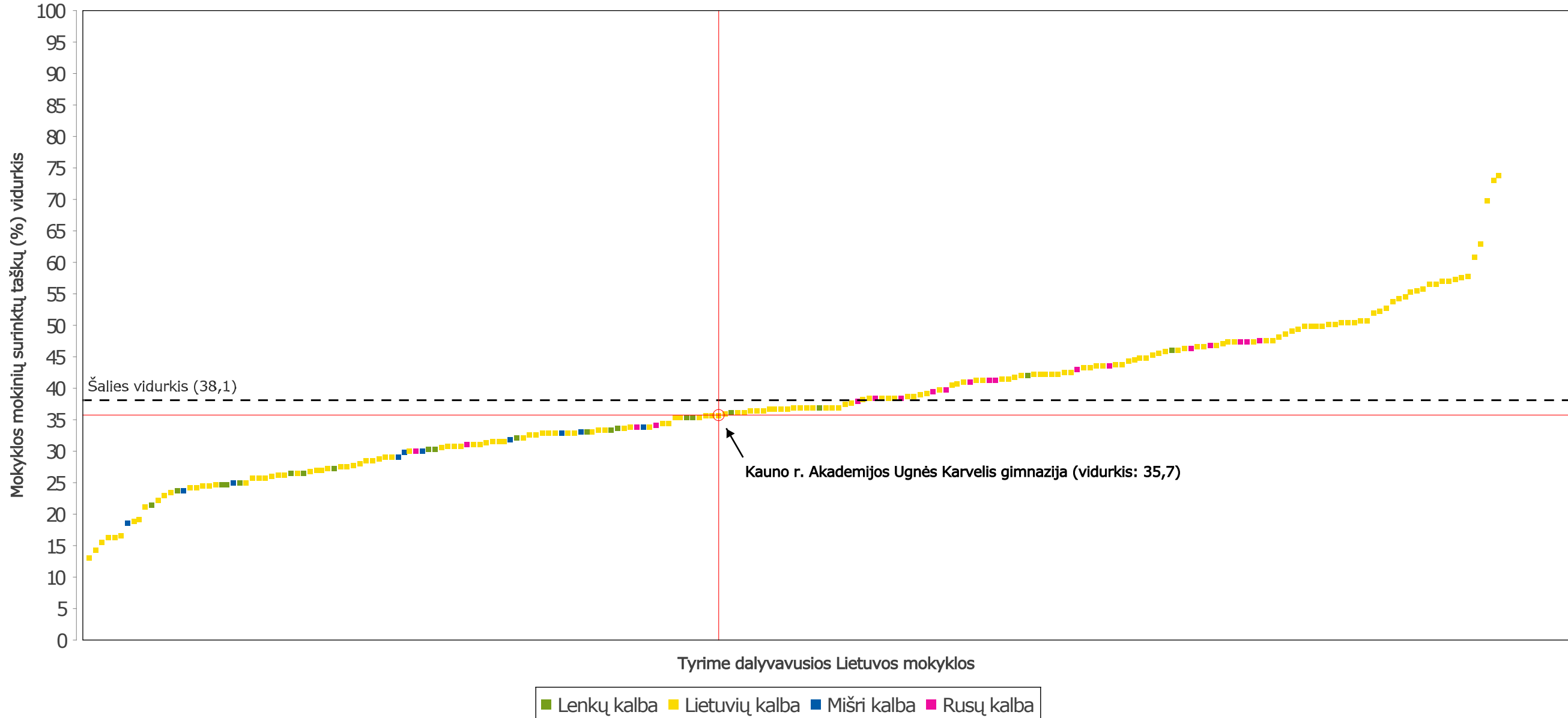
OECD PISA 2015 tyrimo mokyklų vidutiniai GAMTAMOKSLINIO raštingumo rezultatai pagal MOKYKLOS tipą



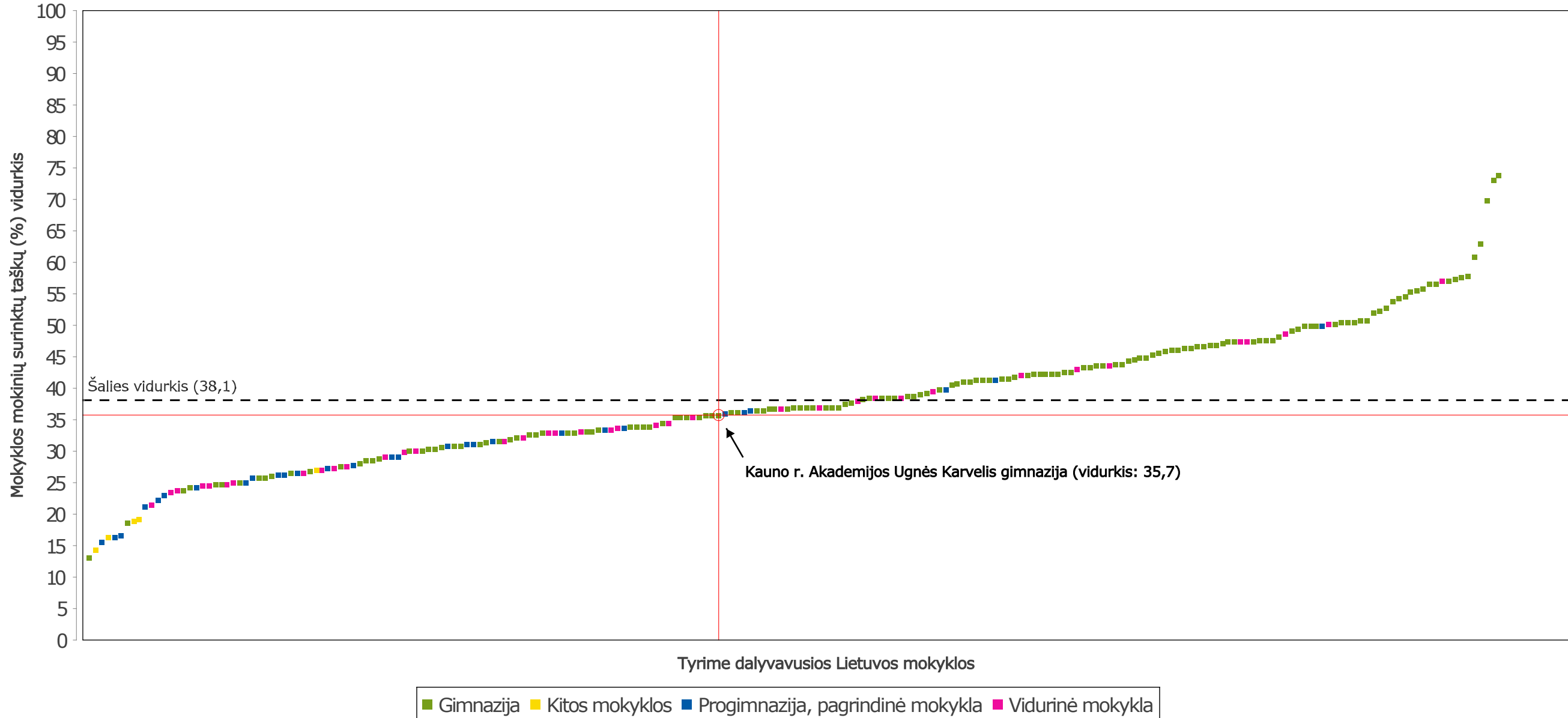
OECD PISA 2015 tyrimo mokyklų vidutiniai GAMTAMOKSLINIO raštingumo rezultatai pagal VIETOVĖS tipą



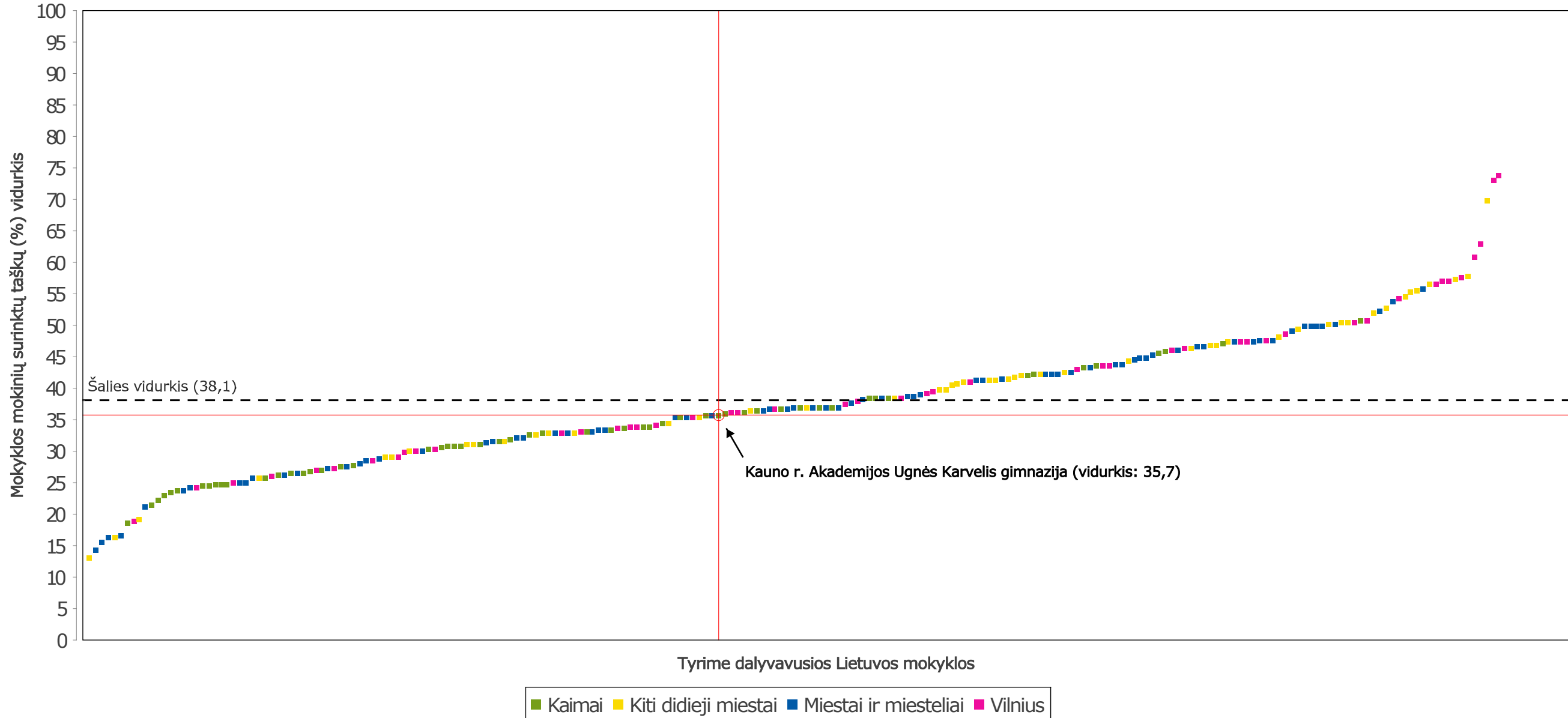
OECD PISA 2015 tyrimo mokyklų vidutiniai MATEMATINIO raštingumo rezultatai pagal mokyklos mokomąją KALBĄ



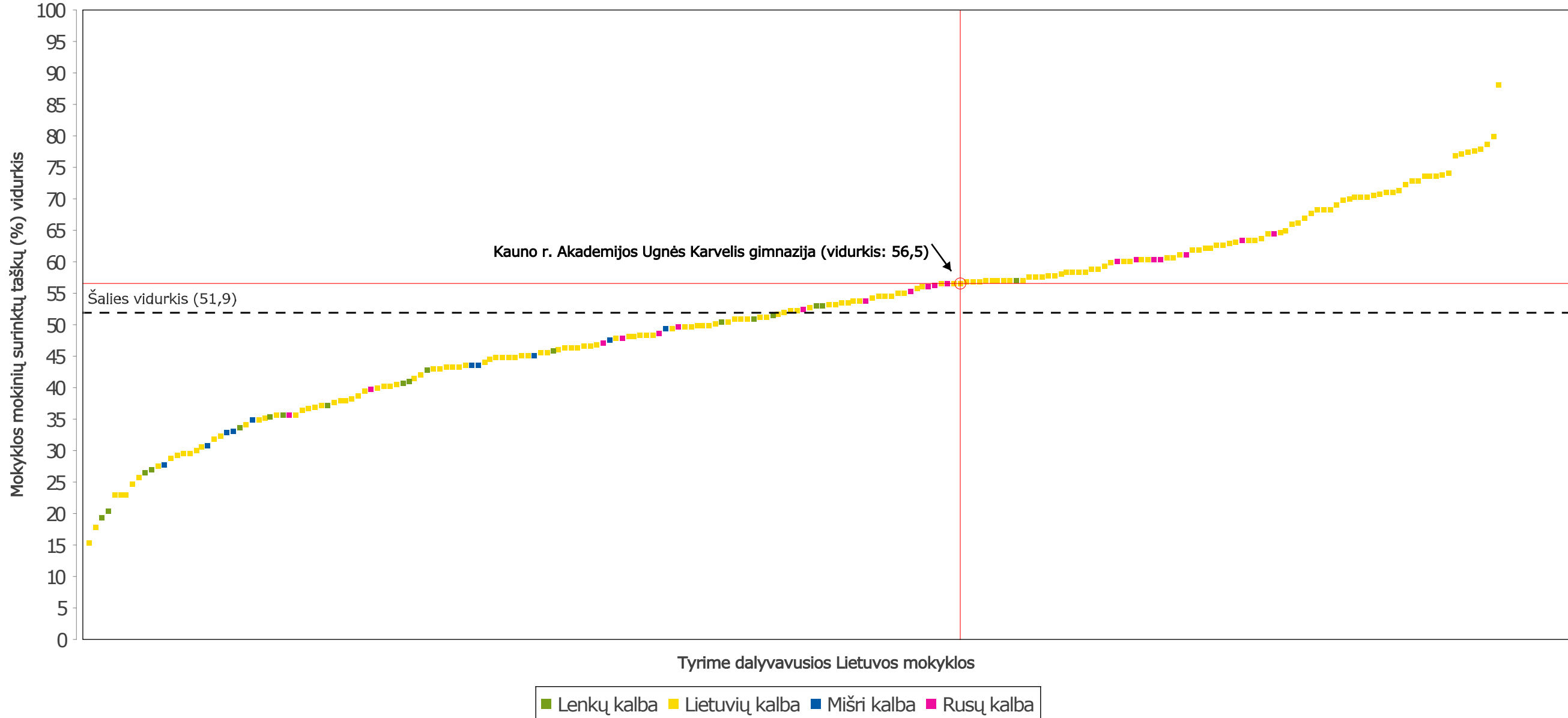
OECD PISA 2015 tyrimo mokyklų vidutiniai MATEMATINIO raštingumo rezultatai pagal MOKYKLOS tipą



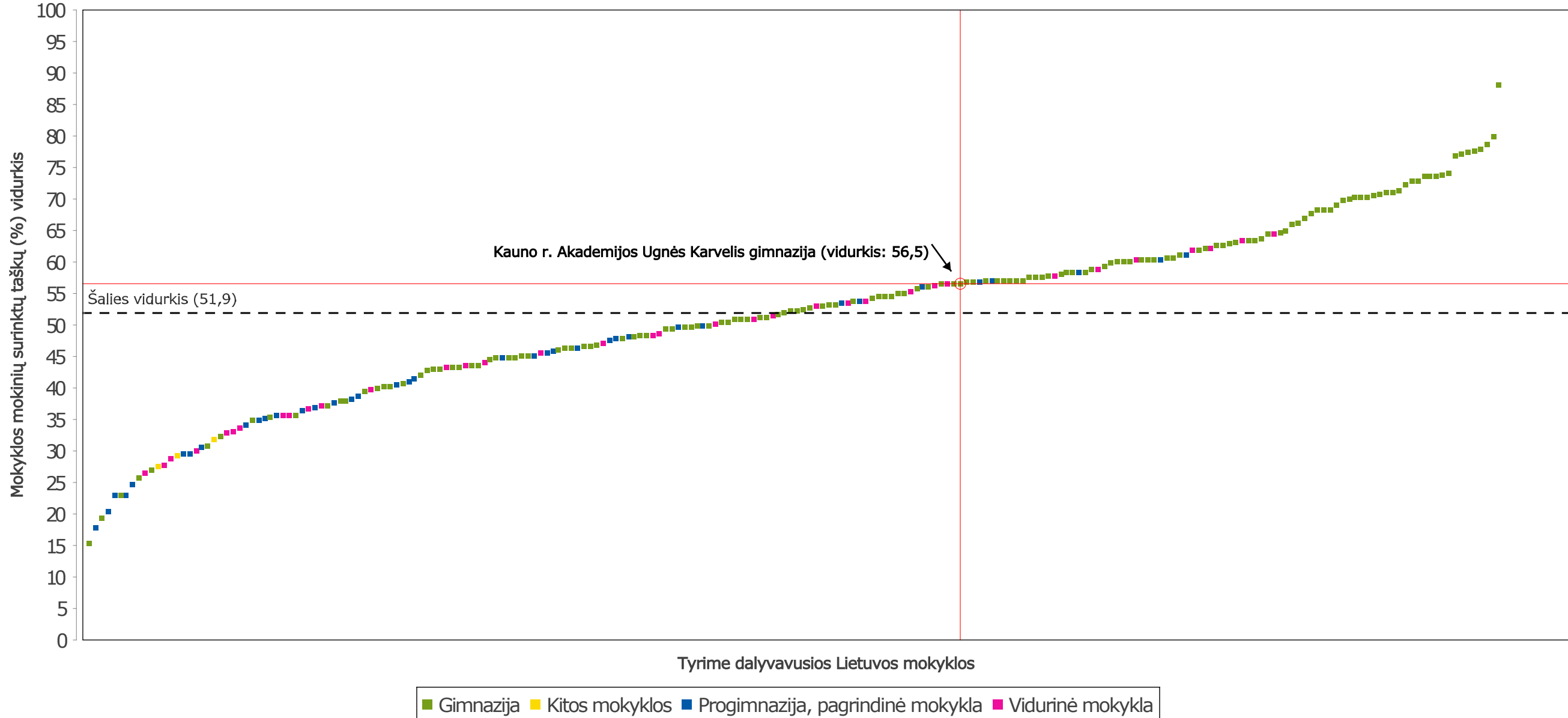
OECD PISA 2015 tyrimo mokyklų vidutiniai MATEMATINIO raštingumo rezultatai pagal VIETOVĖS tipą



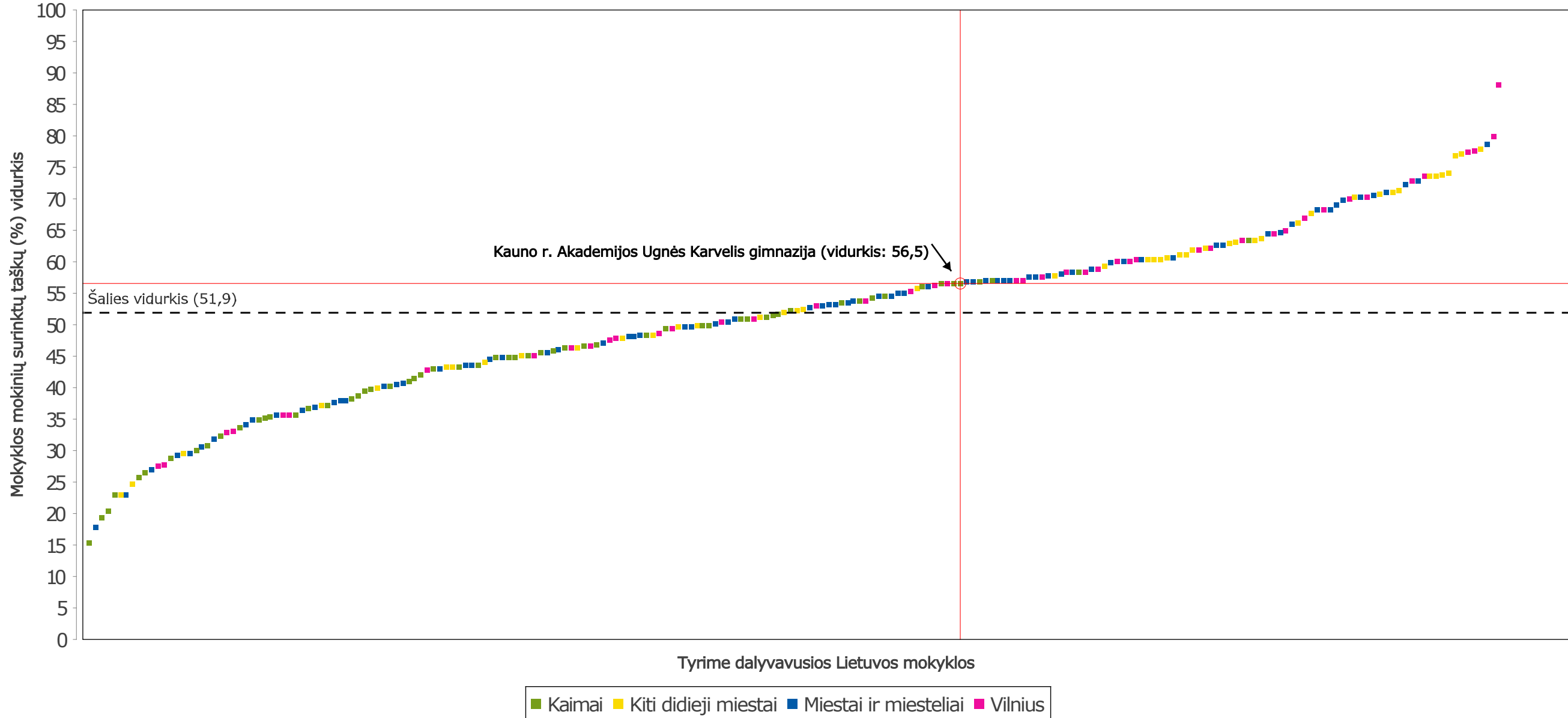
OECD PISA 2015 tyrimo mokyklų vidutiniai SKAITYMO gebėjimų rezultatai pagal mokyklos mokomąją KALBĄ



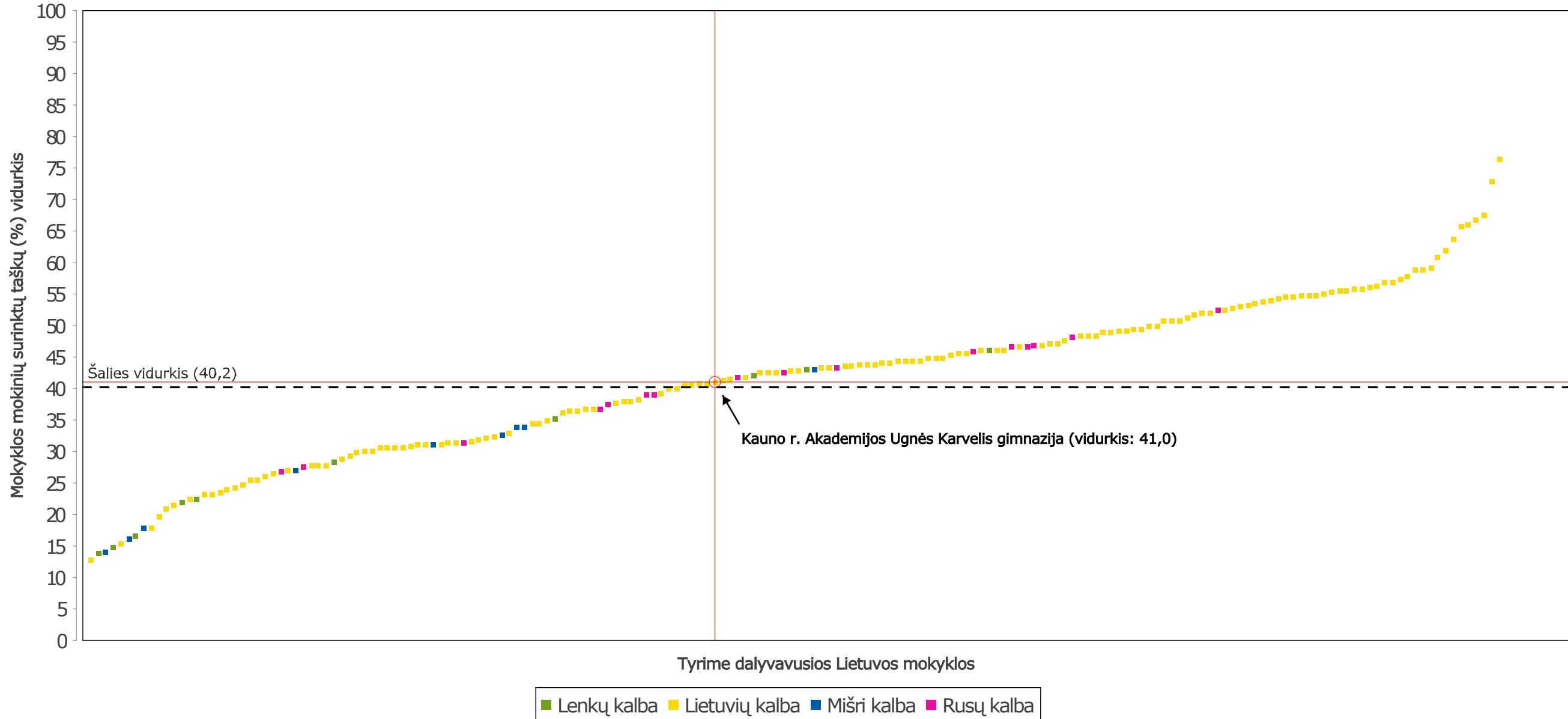
OECD PISA 2015 tyrimo mokyklų vidutiniai SKAITYMO gebėjimų rezultatai pagal MOKYKLOS tipą



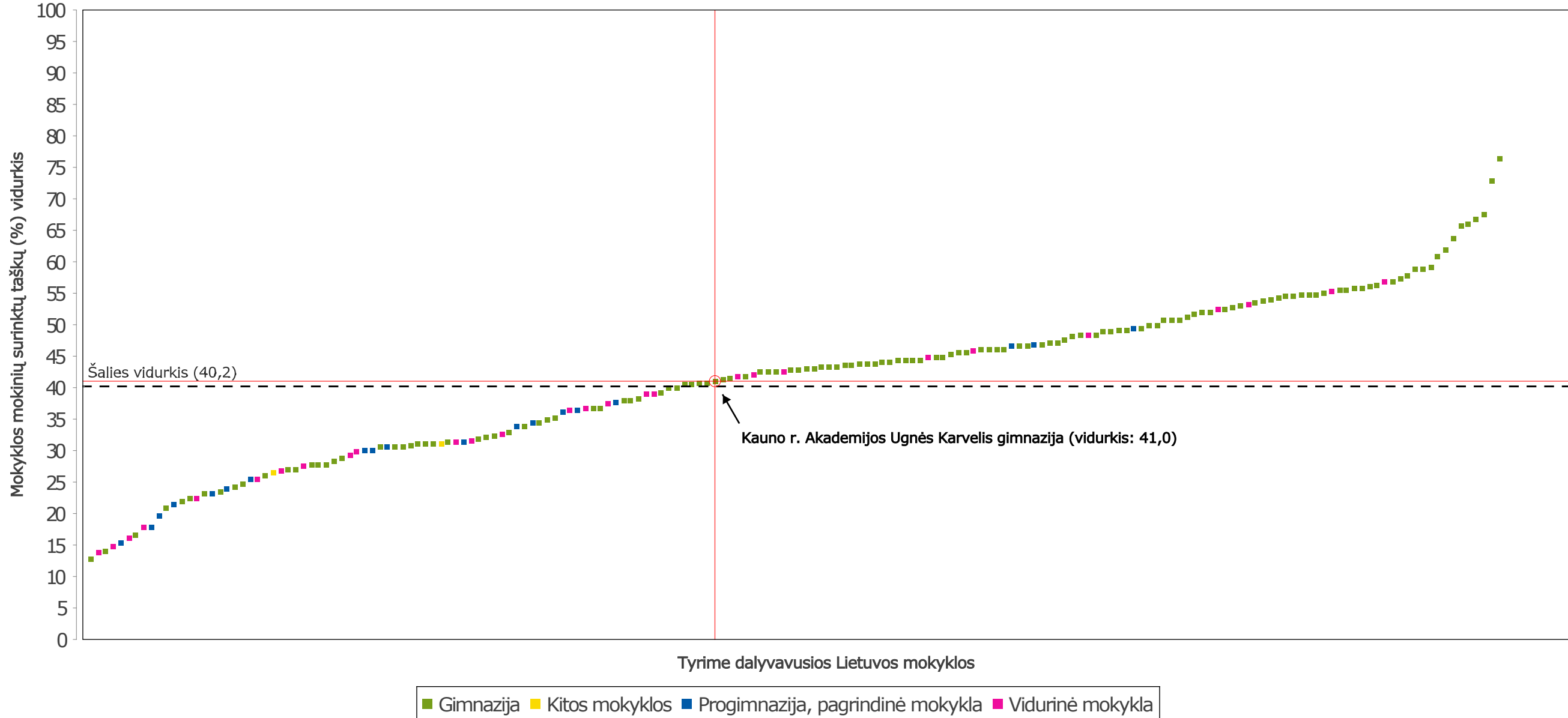
OECD PISA 2015 tyrimo mokyklų vidutiniai SKAITYMO gebėjimų rezultatai pagal VIETOVĖS tipą



OECD PISA 2015 tyrimo mokyklų vidutiniai FINANSINIO raštingumo rezultatai pagal mokyklos mokomąją KALBĄ



OECD PISA 2015 tyrimo mokyklų vidutiniai FINANSINIO raštingumo rezultatai pagal MOKYKLOS tipą



OECD PISA 2015 tyrimo mokyklų vidutiniai FINANSINIO raštingumo rezultatai pagal VIETOVĖS tipą

